

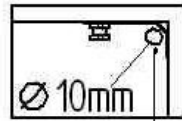
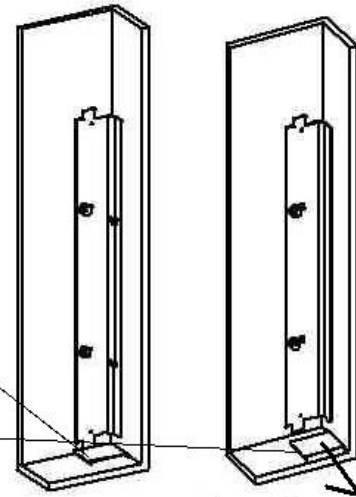
ST 3004

**Distanzstück zur positionierung
des Montagehalters**

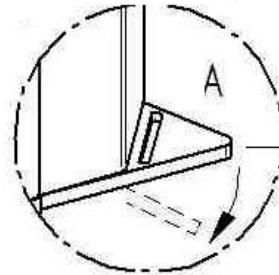
**spacer
metal part to find the right
mounting position**

**Nach dem anschrauben des
Montagehalters das Distanzstück
entfernen**

**after screw the socket holder
please remove the spacer**

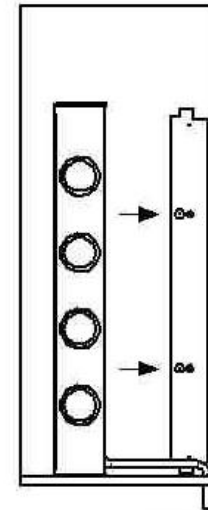
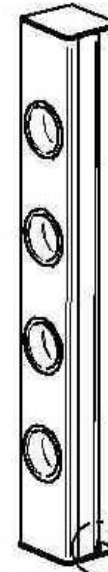


**Raum für Leitungsführung
space for cable**



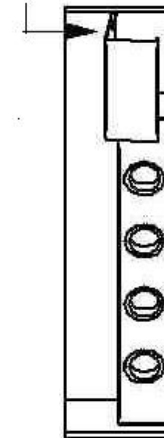
**Ecke für Kabelführung ausbrechbar
Corner for cable breakaway**

**Element bis zum Anschlag aufschieben
Element postponed until it stops**



240 V/50 Hz

**Längenausgleichselement aufklippen
Length compensation element clip on**



**D
Reinigungshinweis**

Um Beschädigungen an der Oberfläche zu vermeiden. Bitte keine Scheuermittel und Putzschwämme verwenden!! Verwenden Sie nur für Edelstahl geeignete silikonhaltige Reinigungsmittel!

**GB
Cleaning instructions**

To avoid damage to the surface. Please do not use any scouring agents or cleaning sponges!!! Use only silicone-containing cleaning agents suitable for stainless steel!